

**DINAS PEMBERDAYAAN MASYARAKAT DAN
PEMERINTAHAN DESA**

**RENCANA AKSI
TAHUN 2019
DINAS PM DAN PEMDES**

2019

**RENCANA AKSI
DINAS PEMBERDAYAAN MASYARAKAT DAN PEMERINTAHAN DESA
KABUPATEN SINTANG
TAHUN 2019**

BIDANG PEMERINTAHAN DAN KELEMBAGAAN DESA

NO.	SASARAN STRATEGIS	INDIKATOR KINERJA	PROGRAM	KEGIATAN	OUTPUT	ANGGARAN (Rp)	JADWAL PELAKSANAAN (RP)				TARGET (%)				PENANGGUNG JAWAB	
							TW 1	TW 2	TW 3	TW 4	TW 1	TW 2	TW 3	TW 4		
SEKSI PEMERINTAHAN DESA																
1.	Terwujudnya Penyelenggaraan Pemerintahan Desa yang Berkualitas	1. Persentase Desa yang menerapkan Administrasi Pemerintahan secara benar	Program Peningkatan Kapasitas Aparatur Pemerintah Desa	Rapat Kerja Camat dengan Lurah/Kades	Laporan Hasil Kegiatan Rapat Kerja	249.450.900,00	249.450.900,00					100,00%				Kepala Seksi Bina Pemerintahan Desa
			Program Pemberdayaan Masyarakat (PM) dan Kelembagaan	Sosialisasi dan Pelaksanaan Pemilihan Kepala Desa Serentak	Pelaksanaan Pilkades Serentak Laporan Hasil Kegiatan Pilkades	224.790.600,00		149.790.600,00		75.000.000,00			66,64%		33,36%	
SEKSI KELEMBAGAAN DESA																
1.	Terwujudnya Penyelenggaraan Pemerintahan Desa yang Berkualitas	1. Persentase Desa yang menerapkan Administrasi Pemerintahan secara benar	Program Peningkatan Kapasitas Aparatur Pemerintah Desa	Rapat Kerja Ketua BPD	Laporan Hasil Kegiatan Rapat Kerja	249.087.500,00	249.087.500,00					100,00%				Kepala Seksi Kelembagaan Desa
SEKSI PERANGKAT DESA																
1.	Terwujudnya Penyelenggaraan Pemerintahan Desa yang Berkualitas	1. Persentase Desa yang menerapkan Administrasi Pemerintahan secara benar	Program Peningkatan Kapasitas Aparatur Pemerintah Desa	Bimbingan Teknis Peningkatan Kapasitas Aparatur Pemerintah Desa	Laporan Hasil Kegiatan Bimtek	151.047.800,00		151.047.800,00					100,00%			Plt. Kepala Seksi Perangkat Desa

Sintang, Mei 2019
Kepala Bidang Pemerintahan dan
Kelembagaan Desa

JABARUDDIN, S.Sos. M.Si

PEMBINA

NIP. 19700915 199803 1 009

**RENCANA AKSI
DINAS PEMBERDAYAAN MASYARAKAT DAN PEMERINTAHAN DESA
KABUPATEN SINTANG
TAHUN 2019**

BAGIAN : SEKSI BINA PEMERINTAHAN DESA

NO.	SASARAN STRATEGIS	INDIKATOR KINERJA	PROGRAM	KEGIATAN	OUTPUT	ANGGARAN (Rp)	JADWAL PELAKSANAAN (RP)				TARGET (%)				PENANGGUNG JAWAB	
							TW 1	TW 2	TW 3	TW 4	TW 1	TW 2	TW 3	TW 4		
1.	Terwujudnya Penyelenggaraan Pemerintah Desa yang Berkualitas	1. Persentase Desa yang menerapkan Administrasi Pemerintahan secara benar	Program Peningkatan Kapasitas Aparatur Pemerintah Desa	Rapat Kerja Camat dengan Lurah/Kades	Laporan Hasil Kegiatan Rapat Kerja	249.450.900,00	249.450.900,00					100,00%				Kepala Seksi Bina Pemerintahan Desa
			Program Pemberdayaan Masyarakat (PM) dan Kelembagaan	Sosialisasi dan Pelaksanaan Pemilihan Kepala Desa Serentak	Pelaksanaan Pilkades Serentak Laporan Hasil Kegiatan Pilkades	224.790.600,00		149.790.600,00		75.000.000,00			66,64%		33,36%	

Sintang, Mei 2019
Kepala Seksi Bina
Pemerintahan Desa



THOMAS, S.Sos, M.Si
PEMBINA

NIP. 19620925 198911 1 001

RENCANA AKSI
DINAS PEMBERDAYAAN MASYARAKAT DAN PEMERINTAHAN DESA
KABUPATEN SINTANG
TAHUN 2019

BAGIAN : SEKSI KELEMBAGAAN DESA

NO.	SASARAN STRATEGIS	INDIKATOR KINERJA	PROGRAM	KEGIATAN	OUTPUT	ANGGARAN (Rp)	JADWAL PELAKSANAAN (RP)				TARGET (%)				PENANGGUNG JAWAB	
							TW 1	TW 2	TW 3	TW 4	TW 1	TW 2	TW 3	TW 4		
1.	Terwujudnya Penyelenggaraan Pemerintah Desa yang Berkualitas	1. Persentase Desa yang menerapkan Administrasi Pemerintahan secara benar	Program Peningkatan Kapasitas Aparatur Pemerintah Desa	Rapat Kerja Ketua BPD	Laporan Hasil Kegiatan Rapat Kerja	249.087.500,00	249.087.500,00					100,00%				Kepala Seksi Kelembagaan Desa

Sintang, Mei 2019
Kepala Seksi Kelembagaan Desa


ALKADRI, S.Sos, M.Si
PEMBINA
NIP. 19650924 198903 1 012

**RENCANA AKSI
DINAS PEMBERDAYAAN MASYARAKAT DAN PEMERINTAHAN DESA
KABUPATEN SINTANG
TAHUN 2019**

BAGIAN : SEKSI PERANGKAT DESA

NO.	SASARAN STRATEGIS	INDIKATOR KINERJA	PROGRAM	KEGIATAN	OUTPUT	ANGGARAN (Rp)	JADWAL PELAKSANAAN (RP)				TARGET (%)				PENANGGUNG JAWAB
							TW 1	TW 2	TW 3	TW 4	TW 1	TW 2	TW 3	TW 4	
1.	Terwujudnya Penyelenggaraan Pemerintah Desa yang Berkualitas	1. Persentase Desa yang menerapkan Administrasi Pemerintahan secara benar	Program Peningkatan Kapasitas Aparatur Pemerintah Desa	Bimbingan Teknis Peningkatan Kapasitas Aparatur Pemerintah Desa	Laporan Hasil Kegiatan Bimtek	151.047.800,00		151.047.800,00				100,00%			Plt. Kepala Seksi Perangkat Desa

Sintang, Mei 2019

Plt. Kepala Seksi Perangkat Desa



ADE MUHAMMAD JUNIARTO, S.Sos

PENATA MUDA

NIP. 19760604 201001 1 001

**RENCANA AKSI
DINAS PEMBERDAYAAN MASYARAKAT DAN PEMERINTAHAN DESA
KABUPATEN SINTANG
TAHUN 2019**

BIDANG PEMBERDAYAAN MASYARAKAT DAN PENGEMBANGAN EKONOMI PERDESAAN

NO.	SASARAN STRATEGIS	INDIKATOR KINERJA	PROGRAM	KEGIATAN	OUTPUT	ANGGARAN (Rp)	JADWAL PELAKSANAAN (RP)				TARGET (%)				PENANGGUNG JAWAB
							TW 1	TW 2	TW 3	TW 4	TW 1	TW 2	TW 3	TW 4	
1	2	3	4	5	6	7	8	9	10	11	12	13	14	15	16
SEKSI PEMBERDAYAAN MASYARAKAT															
1.	Terwujudnya Desa Mandiri dalam Pemberdayaan Masyarakat untuk Meningkatkan Kesejahteraan Bersama	1. Persentase Desa yang menerapkan Program Pemberdayaan Masyarakat dan Kelembagaan serta Meningkatkan Keberdayaan Masyarakatnya	Program Peningkatan Keberdayaan Masyarakat Pedesaan	PAP PNPM Generasi Sehat dan Cerdas	Terlaksananya Program Nasional Generasi Sehat Cerdas (GSC) Laporan Hasil Kegiatan	139.908.200,00	44.094.200,00	39.724.000,00	56.090.000,00		31,52%	28,39%	40,09%		Kepala Seksi Pemberdayaan Masyarakat
				Kompetisi Desa dan Kader Desa dalam upaya Pencegahan Stunting	Terlaksananya Program Nasional Pencegahan Stunting Laporan Hasil Kegiatan	99.875.700,00	24.108.700,00	27.717.000,00	48.050.000,00		24,14%	27,75%	48,11%		
			Program Peningkatan Partisipasi Masyarakat dalam Membangun Desa	Pelaksanaan Bulan Bakti Gotong Royong Masyarakat	Terlaksananya Kegiatan BBGRM Tingkat Kabupaten Laporan Hasil Kegiatan	149.995.500,00	12.340.500,00	114.265.000,00	23.390.000,00		8,23%	76,18%	15,59%		
			Program Pemberdayaan Masy. dan Kelembagaan	Monitoring Kegiatan Kinerja dan Akuntabilitas Guru (KIAT Guru)	Laporan Hasil Monitoring untuk Pembinaan selanjutnya	99.939.000,00	38.444.000,00	30.000.000,00	24.110.000,00	7.385.000,00	38,47%	30,02%	24,12%	7,39%	
SEKSI PENGEMBANGAN EKONOMI PERDESAAN															
1.	Terwujudnya Perekonomian Desa yang Berkualitas	1. Persentase Pengembangan Lembaga Ekonomi Pedesaan	Program Pengembangan Lembaga Ekonomi Pedesaan	Gelar Teknologi Tepat Guna	Terlaksananya Kegiatan yang berbasisakan Teknologi Tepat Guna Laporan Hasil Kegiatan	49.183.000,00	10.000.000,00	22.493.000,00	16.690.000,00		20,33%	45,73%	33,93%		Kepala Seksi Pengembangan Ekonomi Pedesaan
				Pengembangan Kawasan Pedesaan	Tersedianya Data Potensi Desa untuk Pengembangan Kawasan Pedesaan	139.436.000,00	51.638.000,00	43.553.000,00	44.245.000,00		37,03%	31,24%	31,73%		
				Pembinaan, Monitoring dan Evaluasi BUMDES	Tersedianya Data BUMDES Laporan Hasil Monitoring untuk Pembinaan selanjutnya	148.431.100,00	62.416.100,00	47.670.000,00	38.345.000,00		42,05%	32,12%	25,83%		
				Pembinaan P2EMAS	Tersedianya Data Produk Unggulan Masing-masing Desa Laporan Hasil Pembinaan	98.883.980,00	54.883.980,00	31.470.000,00	12.530.000,00		55,50%	31,83%	12,67%		

Sintang, Mei 2019
Kepala Bidang Pemberdayaan
Masyarakat dan Pengembangan
Ekonomi Perdesaan



M. MAHADUM MARIKAN, SH. M.H

PEMBINA TK. I

NIP. 19640715 199203 1 016

**RENCANA AKSI
DINAS PEMBERDAYAAN MASYARAKAT DAN PEMERINTAHAN DESA
KABUPATEN SINTANG
TAHUN 2019**

BAGIAN : SEKSI PEMBERDAYAAN MASYARAKAT

NO.	SASARAN STRATEGIS	INDIKATOR KINERJA	PROGRAM	KEGIATAN	OUTPUT	ANGGARAN (Rp)	JADWAL PELAKSANAAN (RP)				TARGET (%)				PENANGGUNG JAWAB
							TW 1	TW 2	TW 3	TW 4	TW 1	TW 2	TW 3	TW 4	
1.	Terwujudnya Desa Mandiri dalam Pemberdayaan Masyarakat untuk Meningkatkan Kesejahteraan Bersama	1. Persentase Desa yang menerapkan Program Pemberdayaan Masyarakat dan Kelembagaan serta Meningkatkan Keberdayaan Masyarakatnya	Program Peningkatan Keberdayaan Masyarakat Pedesaan	PAP PNPB Generasi Sehat dan Cerdas	Terlaksananya Program Nasional Generasi Sehat Cerdas (GSC) Laporan Hasil Kegiatan	139.908.200,00	44.094.200,00	39.724.000,00	56.090.000,00		31,52%	28,39%	40,09%		Kepala Seksi Pemberdayaan Masyarakat
				Kompetisi Desa dan Kader Desa dalam upaya Pencegahan Stunting	Terlaksananya Program Nasional Pencegahan Stunting Laporan Hasil Kegiatan	99.875.700,00	24.108.700,00	27.717.000,00	48.050.000,00		24,14%	27,75%	48,11%		
			Program Peningkatan Partisipasi Masyarakat dalam Membangun Desa	Pelaksanaan Bulan Bakti Gotong Royong Masyarakat	Terlaksananya Kegiatan BBGRM Tingkat Kabupaten Laporan Hasil Kegiatan	149.995.500,00	12.340.500,00	114.265.000,00	23.390.000,00		8,23%	76,18%	15,59%		
			Program Pemberdayaan Masyarakat dan Kelembagaan	Monitoring Kegiatan Kinerja dan Akuntabilitas Guru (KIAT Guru)	Laporan Hasil Monitoring untuk Pembinaan selanjutnya	99.939.000,00	38.444.000,00	30.000.000,00	24.110.000,00	7.385.000,00	38,47%	30,02%	24,12%	7,39%	

Sintang, Mei 2019
Kepala Seksi Pemberdayaan
Masyarakat



RUSMAYUDI, S.Sos
PENATA TK. I

NIP. 19640402 198602 1 011

RENCANA AKSI
DINAS PEMBERDAYAAN MASYARAKAT DAN PEMERINTAHAN DESA
KABUPATEN SINTANG
TAHUN 2019

BAGIAN : SEKSI PENGEMBANGAN EKONOMI PERDESAAN

NO.	SASARAN STRATEGIS	INDIKATOR KINERJA	PROGRAM	KEGIATAN	OUTPUT	ANGGARAN (Rp)	JADWAL PELAKSANAAN (RP)				TARGET (%)				PENANGGUNG JAWAB
							TW 1	TW 2	TW 3	TW 4	TW 1	TW 2	TW 3	TW 4	
1.	Terwujudnya Perekonomian Desa yang Berkualitas	1. Persentase Pengembangan Lembaga Ekonomi Pedesaan	Program Pengembangan Lembaga Ekonomi Pedesaan	Gelar Teknologi Tepat Guna	Terlaksananya Kegiatan yang berbasisan Teknologi Tepat Guna Laporan Hasil Kegiatan	49.183.000,00	10.000.000,00	22.493.000,00	16.690.000,00		20,33%	45,73%	33,93%		Kepala Seksi Pengembangan Ekonomi Pedesaan
				Pengembangan Kawasan Pedesaan	Tersedianya Data Potensi Desa untuk Pengembangan Kawasan Pedesaan	139.436.000,00	51.638.000,00	43.553.000,00	44.245.000,00		37,03%	31,24%	31,73%		
				Pembinaan, Monitoring dan Evaluasi BUMDES	Tersedianya Data BUMDES Laporan Hasil Monitoring untuk Pembinaan selanjutnya	148.431.100,00	62.416.100,00	47.670.000,00	38.345.000,00		42,05%	32,12%	25,83%		
				Pembinaan P2EMAS	Tersedianya Data Produk Unggulan Masing-masing Desa Laporan Hasil Pembinaan	98.883.980,00	54.883.980,00	31.470.000,00	12.530.000,00		55,50%	31,83%	12,67%		

Sintang, Mei 2019
Kepala Seksi Pengembangan
Ekonomi Pedesaan



SEBEL MANIK, S.IP, M.Si

PEMBINA


NIP. 19690210 199203 1 009

**RENCANA AKSI
DINAS PEMBERDAYAAN MASYARAKAT DAN PEMERINTAHAN DESA
KABUPATEN SINTANG
TAHUN 2019**

BIDANG PENGELOLAAN KEUANGAN DAN ASET DESA

NO.	SASARAN STRATEGIS	INDIKATOR KINERJA	PROGRAM	KEGIATAN	OUTPUT	ANGGARAN (Rp)	JADWAL PELAKSANAAN (RP)				TARGET (%)				PENANGGUNG JAWAB	
							TW 1	TW 2	TW 3	TW 4	TW 1	TW 2	TW 3	TW 4		
SEKSI PENGELOLAAN KEUANGAN DESA																
1.	Terwujudnya Penyelenggaraan Pemerintah Desa yang Berkualitas	1. Persentase Pengelolaan Keuangan Desa yang Akuntabel, Efektif dan Efisien	Program Peningkatan Kapasitas Aparatur Pemerintah Desa	Pembinaan Penyusunan Anggaran Pendapatan dan Belanja Desa Tim Satuan Tugas Pengelolaan Dana Desa Tim Pelaksanaan Evaluasi Rancangan Perdes/ Perubahan Perdes tentang APBDes	Terlaksananya Pembinaan ke Desa- desa tentang Penyusunan APBDes Laporan Hasil Kegiatan Tim yang mengawasi Pengelolaan Dana Desa Laporan Hasil Kerja Tim Evaluasi Rancangan Perdes/ Perubahan tentang APBDes Laporan Hasil Evaluasi	208.298.400,00	27.808.200,00	180.490.200,00			13,35%	86,65%			Kepala Seksi Pengelolaan Keuangan Desa	
						143.965.000,00		20.000.000,00	73.165.000,00	50.800.000,00		13,89%	50,82%	35,29%		
						44.800.000,00			44.800.000,00				100,00%			
			Program Pembinaan dan Fasilitas Pengelolaan Keuangan Desa	Monitoring, Evaluasi dan Pelaporan Pelaksanaan ADD Pelaksanaan Pencegahan, Pengawasan dan Penanganan Permasalahan Dana Desa	Laporan Hasil Monitoring untuk Pembinaan selanjutnya Penyelesaian Masalah - masalah tentang Pengelolaan Dana Desa	94.297.900,00		29.835.000,00	49.462.900,00	15.000.000,00		31,64%	52,45%	15,91%		
						50.000.000,00				50.000.000,00				100,00%		
SEKSI PENGELOLAAN ASET DESA																
1.	Terwujudnya Penyelenggaraan Pemerintah Desa yang Berkualitas	1. Persentase Pengelolaan Keuangan Desa yang Akuntabel, Efektif dan Efisien	Program Peningkatan Kapasitas Aparatur Pemerintah Desa	Monitoring, Evaluasi, Pembinaan, Pelaksanaan dan Pelaporan Aset Desa	Tersedianya Data-data Aset Desa	97.397.250,00	28.940.000,00	34.897.250,00	33.560.000,00		29,71%	35,83%	34,46%		Kepala Seksi Pengelolaan Aset Desa	

Sintang, Mei 2019
Kepala Bidang Pengelolaan Keuangan dan Aset Desa



PAULUS LIBAT, S.IP, M.Si
PEMBINA


NIP. 19670404 199303 1 017

**RENCANA AKSI
DINAS PEMBERDAYAAN MASYARAKAT DAN PEMERINTAHAN DESA
KABUPATEN SINTANG
TAHUN 2019**

BAGIAN : SEKSI PENGELOLAAN KEUANGAN DESA

NO.	SASARAN STRATEGIS	INDIKATOR KINERJA	PROGRAM	KEGIATAN	OUTPUT	ANGGARAN (Rp)	JADWAL PELAKSANAAN (RP)				TARGET (%)				PENANGGUNG JAWAB	
							TW 1	TW 2	TW 3	TW 4	TW 1	TW 2	TW 3	TW 4		
1.	Terwujudnya Penyelenggaraan Pemerintah Desa yang Berkualitas	1. Persentase Pengelolaan Keuangan Desa yang Akuntabel, Efektif dan Efisien	Program Peningkatan Kapasitas Aparatur Pemerintah Desa	Pembinaan Penyusunan Anggaran Pendapatan dan Belanja Desa	Terlaksananya Pembinaan ke Desa- desa tentang Penyusunan APBDes	208.298.400,00	27.808.200,00	180.490.200,00				13,35%	86,65%			Kepala Seksi Pengelolaan Keuangan Desa
				Laporan Hasil Kegiatan												
				Tim Satuan Tugas Pengelolaan Dana Desa	Tim yang mengawasi Pengelolaan Dana Desa	143.965.000,00		20.000.000,00	73.165.000,00	50.800.000,00		13,89%	50,82%	35,29%		
				Tim Pelaksanaan Evaluasi Rancangan Perdes/ Perubahan Perdes tentang APBDes	Evaluasi Rancangan Perdes/ Perubahan tentang APBDes	44.800.000,00			44.800.000,00				100,00%			
			Program Pembinaan dan Fasilitas Pengelolaan Keuangan Desa	Monitoring, Evaluasi dan Pelaporan Pelaksanaan ADD	Laporan Hasil Monitoring untuk Pembinaan selanjutnya	94.297.900,00		29.835.000,00	49.462.900,00	15.000.000,00			31,64%	52,45%	15,91%	
				Pelaksanaan Pencegahan, Pengawasan dan Penanganan Permasalahan Dana Desa	Penyelesaian Masalah - masalah tentang Pengelolaan Dana Desa	50.000.000,00				50.000.000,00					100,00%	

Sintang, Mei 2019
Kepala Seksi Pengelolaan
Keuangan Desa


EKO ISTIARNO, S.Sos
PENATA
NIP. 19690721 199203 1 004

**RENCANA AKSI
DINAS PEMBERDAYAAN MASYARAKAT DAN PEMERINTAHAN DESA
KABUPATEN SINTANG
TAHUN 2019**

BAGIAN : SEKSI PENGELOLAAN ASET DESA

NO.	SASARAN STRATEGIS	INDIKATOR KINERJA	PROGRAM	KEGIATAN	OUTPUT	ANGGARAN (Rp)	JADWAL PELAKSANAAN (RP)				TARGET (%)				PENANGGUNG JAWAB
							TW 1	TW 2	TW 3	TW 4	TW 1	TW 2	TW 3	TW 4	
1.	Terwujudnya Penyelenggaraan Pemerintah Desa yang Berkualitas	1. Persentase Pengelolaan Keuangan Desa yang Akuntabel, Efektif dan Efisien	Program Peningkatan Kapasitas Aparatur Pemerintah Desa	Monitoring, Evaluasi, Pembinaan, Pelaksanaan dan Pelaporan Aset Desa	Tersedianya Data-data Aset Desa	97.397.250,00	28.940.000,00	34.897.250,00	33.560.000,00		29,71%	35,83%	34,46%		Kepala Seksi Pengelolaan Aset Desa

Sintang, Mei 2019
Kepala Seksi Pengelolaan
Aset Desa



SAMSON ABOI

PENATA TK. I
NIP. 19640815 198703 1 013

**RENCANA AKSI
DINAS PEMBERDAYAAN MASYARAKAT DAN PEMERINTAHAN DESA
KABUPATEN SINTANG
TAHUN 2019**

BIDANG PENATAAN DAN EVALUASI PERKEMBANGAN DESA

NO.	SASARAN STRATEGIS	INDIKATOR KINERJA	PROGRAM	KEGIATAN	OUTPUT	ANGGARAN (Rp)	JADWAL PELAKSANAAN (RP)				TARGET (%)				PENANGGUNG JAWAB
							TW 1	TW 2	TW 3	TW 4	TW 1	TW 2	TW 3	TW 4	
SEKSI PENATAAN DESA															
1.	Terwujudnya Penyelenggaraan Pemerintahan Desa yang Berkualitas	1. Persentase Desa yang menerapkan Administrasi Pemerintahan secara benar	Program Peningkatan Partisipasi Masyarakat dalam Membangun Desa	Penilaian Lomba Desa Tingkat Kabupaten Monitoring, Pendayagunaan dan Pemanfaatan Profil Desa/ Penetapan Patok Batas Wilayah Desa Penataan Peta Administrasi Desa Penilaian Lomba Desa Tingkat Nasional	Terlaksananya Lomba Desa Tingkat Kabupaten Laporan Hasil Penilaian Terlaksananya Penyusunan Profil Desa Tersesainya Permasalahan Patok Batas dan Penetapan Patok Batas bagi Desa yang belum ada Pembuatan Peta-peta Desa di Wilayah Kabupaten Sintang Terlaksananya Penilaian Desa Tingkat Nasional bagi Desa Sungai Pukat yang Mewakili Kalbar Laporan Hasil Penilaian	150.294.000,00	65.360.000,00	64.334.000,00		20.600.000,00	43,49%	42,81%		13,71%	Kepala Seksi Penataan Desa
						49.984.950,00			49.984.950,00				100,00%		
						199.991.100,00	40.000.000,00	113.496.100,00	46.495.000,00		20,00%	56,75%	23,25%		
						60.000.000,00	9.502.000,00	50.498.000,00			15,84%	84,16%			
						104.840.000,00			104.840.000,00				100,00%		
SEKSI PERKEMBANGAN DESA															
1.	Terwujudnya Penyelenggaraan Pemerintahan Desa yang Berkualitas	1. Persentase Desa yang menerapkan Administrasi Pemerintahan secara benar	Program Peningkatan Partisipasi Masyarakat dalam Membangun Desa	Penegasan Batas Wilayah Desa Sosialisasi Perda tentang Penataan Desa Pembinaan dan Evaluasi Pemekaran Desa dan Dusun	Penyelesaian Batas-batas Desa dan Penegasan kembali bagi yang sudah tidak ada masalah Laporan Hasil Kegiatan Perda Penataan Desa dan disosialisasikan ke Desa-desa Evaluasi Pemekaran Desa/ Dusun untuk diketahui Perkembangannya Laporan Hasil Kegiatan	79.994.620,00	1.506.300,00	78.488.320,00			1,88%	98,12%		100,00%	Kepala Seksi Perkembangan Desa
						59.804.100,00		59.804.100,00					100,00%		
						39.996.510,00			39.996.510,00				100,00%		

NO.	SASARAN STRATEGIS	INDIKATOR KINERJA	PROGRAM	KEGIATAN	OUTPUT	ANGGARAN (Rp)	JADWAL PELAKSANAAN (RP)				TARGET (%)				PENANGGUNG JAWAB
							TW 1	TW 2	TW 3	TW 4	TW 1	TW 2	TW 3	TW 4	
1	2	3	4	5	6	7	8	9	10	11	12	13	14	15	16
				Pembinaan, Penataan dan Evaluasi Tingkat Perkembangan Desa	Pendataan Potensi dan Perkembangan Desa Laporan Hasil Kegiatan	99.862.780,00		88.957.780,00		10.905.000,00		89,08%		10,92%	

Sintang, Mei 2019
Kepala Bidang Penataan dan Evaluasi
Perkembangan Desa



Dra. ENDAH HARDIYANI, M.Si

PEMBINA

NIP. 19671205 199203 2 004

**RENCANA AKSI
DINAS PEMBERDAYAAN MASYARAKAT DAN PEMERINTAHAN DESA
KABUPATEN SINTANG
TAHUN 2019**

BAGIAN : SEKSI PENATAAN DESA

NO.	SASARAN STRATEGIS	INDIKATOR KINERJA	PROGRAM	KEGIATAN	OUTPUT	ANGGARAN (Rp)	JADWAL PELAKSANAAN (RP)				TARGET (%)				PENANGGUNG JAWAB
							TW 1	TW 2	TW 3	TW 4	TW 1	TW 2	TW 3	TW 4	
1.	Terwujudnya Penyelenggaraan Pemerintahan Desa yang Berkualitas	1. Persentase Desa yang menerapkan Administrasi Pemerintahan secara benar	Program Peningkatan Partisipasi Masyarakat dalam Membangun Desa	Penilaian Lomba Desa Tingkat Kabupaten	Terlaksananya Lomba Desa Tingkat Kabupaten Laporan Hasil Penilaian	150.294.000,00	65.360.000,00	64.334.000,00		20.600.000,00	43,49%	42,81%		13,71%	Kepala Seksi Penataan Desa
				Monitoring, Pendayagunaan dan Pemanfaatan Profil Desa/	Terlaksananya Penyusunan Profil Desa	49.984.950,00			49.984.950,00				100,00%		
				Penetapan Patok Batas Wilayah Desa	Terselesaikannya Permasalahan Patok Batas dan Penetapan Patok Batas bagi Desa yang belum ada	199.991.100,00	40.000.000,00	113.496.100,00	46.495.000,00		20,00%	56,75%	23,25%		
				Penataan Peta Administrasi Desa	Pembuatan Peta-peta Desa di Wilayah Kabupaten Sintang	60.000.000,00	9.502.000,00	50.498.000,00			15,84%	84,16%			
				Penilaian Lomba Desa Tingkat Nasional	Terlaksananya Penilaian Desa Tingkat Nasional bagi Desa Sungai Pukat yang Mewakili Kalbar Laporan Hasil Penilaian	104.840.000,00				104.840.000,00				100,00%	

Sintang, Mei 2019
Kepala Seksi Penataan Desa



RINDAWATI, S.STP

PENATA

NIP. 19820414 200012 2 001

**RENCANA AKSI
DINAS PEMBERDAYAAN MASYARAKAT DAN PEMERINTAHAN DESA
KABUPATEN SINTANG
TAHUN 2019**

BAGIAN : SEKSI PERKEMBANGAN DESA

NO.	SASARAN STRATEGIS	INDIKATOR KINERJA	PROGRAM	KEGIATAN	OUTPUT	ANGGARAN (Rp)	JADWAL PELAKSANAAN (RP)				TARGET (%)				PENANGGUNG JAWAB	
							TW 1	TW 2	TW 3	TW 4	TW 1	TW 2	TW 3	TW 4		
1.	Terwujudnya Penyelenggaraan Pemerintah Desa yang Berkualitas	1. Persentase Desa yang menerapkan Administrasi Pemerintahan secara benar	Program Peningkatan Partisipasi Masyarakat dalam Membangun Desa	Penegasan Batas Wilayah Desa	Penyelesaian Batas-batas Desa dan Penegasan kembali bagi yang sudah tidak ada masalah Laporan Hasil Kegiatan	79.994.620,00	1.506.300,00	78.488.320,00				1,88%	98,12%			Kepala Seksi Perkembangan Desa
				Sosialisasi Perda tentang Penataan Desa	Perda Penataan Desa dan disosialisasikan ke Desa-desa	59.804.100,00		59.804.100,00				100,00%				
				Pembinaan dan Evaluasi Pemekaran Desa dan Dusun	Evaluasi Pemekaran Desa/ Dusun untuk diketahui Perkembangannya Laporan Hasil Kegiatan	39.996.510,00			39.996.510,00				100,00%			
				Pembinaan, Penataan dan Evaluasi Tingkat Perkembangan Desa	Pendataan Potensi dan Perkembangan Desa Laporan Hasil Kegiatan	99.862.780,00		88.957.780,00		10.905.000,00		89,08%		10,92%		

Sintang, Mei 2019

Kepala Seksi Perkembangan Desa



SIRAJUDDIN, S.Sos

PENATA TK. I

NIP. 19690117 199003 1 004

RENCANA AKSI
DINAS PEMBERDAYAAN MASYARAKAT DAN PEMERINTAHAN DESA
KABUPATEN SINTANG
TAHUN 2019

BIDANG SEKRETARIAT

NO.	SASARAN STRATEGIS	INDIKATOR KINERJA	PROGRAM	KEGIATAN	OUTPUT	ANGGARAN (Rp)	JADWAL PELAKSANAAN (RP)				TARGET (%)				PENANGGUNG JAWAB	
							TW 1	TW 2	TW 3	TW 4	TW 1	TW 2	TW 3	TW 4		
1	2	3	4	5	6	7	8	9	10	11	12	13	14	15	16	
SUB BAGIAN APARATUR DAN UMUM																
1.	Terwujudnya Peningkatan Kinerja penyelenggaraan Tugas Umum Pemerintahan (TUP) melalui Peningkatan Kapasitas Sumber Daya Aparatur, Sarana dan Prasarana menuju terwujudnya Tata Kelola Pemerintahan yang baik	1. Persentase Pengadaan Sarana dan Prasarana Penunjang Kerja dan Perlengkapan Kantor	Pelayanan Adm. Perkantoran	Penyediaan Makanan dan Minuman Penyediaan Tenaga Kontrak	Penyediaan Makan Minum Tersedianya Jasa Tenaga Kontrak Kantor	10.700.800,00 437.752.950,00		5.350.400,00 96.949.950,00	5.350.400,00 96.949.950,00			50,00%	50,00%		Kepala Sub Bagian Aparatur dan Umum	
		2. Persentase Pegawai yang mengikuti Pendidikan dan Pelatihan untuk meningkatkan Kinerja	Peningkatan Kapasitas Sumber Daya Aparatur	Pengadaan Pakaian Dinas beserta Perlengkapannya	Tersedianya Pakaian Dinas Harian (PDH)	33.000.000,00		33.000.000,00			100,00%					
		3. Jumlah Penyusunan Dokumen Rencana Program/ Kegiatan dan Pelaporan			Laporan Hasil Mengikuti Bimtek/ Diklat	94.380.000,00		94.380.000,00			100,00%					
					LPPD, LKPJ dan Analisis Jabatan						30,00%	40,00%	30,00%			
SUB BAGIAN KEUANGAN DAN PROGRAM																
1.	Terwujudnya Peningkatan Kinerja penyelenggaraan Tugas Umum Pemerintahan (TUP) melalui Peningkatan Kapasitas Sumber Daya Aparatur, Sarana dan Prasarana menuju terwujudnya Tata Kelola Pemerintahan yang baik	1. Persentase Pengadaan Sarana dan Prasarana Penunjang Kerja dan Perlengkapan Kantor	Pelayanan Adm. Perkantoran	Penyediaan Jasa Surat Menyurat Penyediaan Jasa Administrasi Keu. Penyediaan Bahan Bacaan dan Peraturan Perundang - undangan Rapat - rapat Kordinasi dan Konsultasi Keluar Daerah Rapat - rapat Kordinasi dan Pembinaan Kedalam Daerah Penyediaan Bahan Bakar Minyak (BBM) dan Gas	Tersedianya Materai Tersedianya Buku Cek Tersedianya Bahan Bacaan yaitu Surat Kabar Kordinasi dan Konsultasi ke Provinsi dan Keluar Provinsi Kordinasi serta Pembinaan ke Desa - desa Tersedianya BBM untuk Mobil Kepala Dinas dan Operasional	942.000,00 80.000,00 9.720.000,00 393.980.000,00 510.480.000,00 3.569.000,00	942.000,00 80.000,00 2.430.000,00 98.919.000,00 117.384.000,00 2.471.000,00		2.430.000,00 2.430.000,00 97.223.000,00 117.384.000,00 366.000,00	2.430.000,00 2.430.000,00 158.328.000,00 366.000,00	100,00% 100,00% 25,00% 25,11% 22,99% 69,24%		25,00% 25,00% 25,11% 22,99% 10,25%	25,00% 25,00% 25,11% 22,99% 10,25%	25,00% 31,02% 10,25%	Kepala Sub Bagian Keuangan dan Program
		2. Jumlah Penyusunan Dokumen Rencana Program/ Kegiatan dan Pelaporan			Laporan Keuangan, Renja, RKT, Perjanjian Kinerja, RKA, Prognosis, dan LKJIP						30,00%	20,00%	30,00%	20%		
SUB BAGIAN PERLENGKAPAN																
1.	Terwujudnya Peningkatan Kinerja penyelenggaraan Tugas Umum Pemerintahan (TUP) melalui Peningkatan Kapasitas Sumber Daya Aparatur, Sarana dan Prasarana menuju terwujudnya Tata Kelola Pemerintahan yang baik	1. Persentase Pengadaan Sarana dan Prasarana Penunjang Kerja dan Perlengkapan Kantor	Pelayanan Adm. Perkantoran	Penyediaan Jasa Komunikasi, Sumber Daya Air dan Listrik Penyediaan Pemeliharaan dan Perijinan Kendaraan Dinas/ Operasional	Tersedianya Listik Ktr dan Internet Kantor Pembayaran Pajak Kendaraan Dinas/ Operasional	37.440.000,00 10.860.000,00	13.590.000,00	7.947.000,00	7.947.000,00	7.956.000,00	36,30%	21,23%	21,23%	21,25%		

NO.	SASARAN STRATEGIS	INDIKATOR KINERJA	PROGRAM	KEGIATAN	OUTPUT	ANGGARAN (Rp)	JADWAL PELAKSANAAN (RP)				TARGET (%)				PENANGGUNG JAWAB	
							TW 1	TW 2	TW 3	TW 4	TW 1	TW 2	TW 3	TW 4		
1	2	3	4	5	6	7	8	9	10	11	12	13	14	15	16	
				Penyediaan Alat Tulis Kantor	Tersedianya ATK dan Peralatan Komputer Lainnya	32.190.500,00	22.127.000,00			10.063.500,00	68,74%			31,26%	Kepala Sub Bagian Perlengkapan	
				Penyediaan Barang Cetak dan Penggandaan	Tersedianya Barang Cetak dan Fotocopy	4.398.000,00	4.398.000,00				100,00%					
				Penyediaan Komponen Instalasi Listrik/ Penerangan Bangunan Kantor	Tersedianya Alat-alat Listrik	4.494.000,00		4.494.000,00				100,00%				
				Penyediaan Alat dan Bahan Kebersihan Kantor	Tersedianya Peralatan dan Bahan Pembersih Kantor	3.868.000,00		3.868.000,00				100,00%				
		2. Persentase Pemeliharaan Perangkat Penunjang Kerja dan Perlengkapan Kantor	Peningkatan Sarana dan Prasarana Aparatur	Pengadaan Kendaraan Dinas/ Operasional	Tersedianya Kendaraan Dinas Roda 4	485.000.000,00			485.000.000,00				100,00%			
				Pemeliharaan Rutin/ Berkala Kendaraan Dinas/ Operasional	Pemeliharaan Kendaraan Dinas/ Operasional	38.520.000,00	11.556.000,00	11.556.000,00	11.556.000,00	3.852.000,00	30,00%	30,00%	30,00%	10,00%		
				Rehabilitasi Sedang/ Berat Gedung Kantor	Rehab Sedang Gedung Kantor DPMPD	302.505.000,00	152.505.000,00			150.000.000,00	50,41%			49,59%		
			Peringatan Hari Nasional dan Daerah	Pameran Pembangunan	Partisipasi DPMPD dalam Pameran Pembangunan Tahun 2019	19.997.800,00			19.997.800,00				100,00%			
				Peringatan Hari Besar Nasional dan Daerah	Partisipasi DPMPD dalam Peringatan Hari Besar Nasional dan Daerah	5.000.000,00		5.000.000,00	5.000.000,00			100,00%				
		3. Jumlah Penyusunan Dokumen Rencana Program/ Kegiatan dan Pelaporan			RKBU/RKPBU dan Laporan Pengelolaan Barang						25,00%	30,00%	20,00%	25,00%		

Sintang, Mei 2019

Sekretaris Dinas Pemberdayaan Masyarakat dan Pemerintahan Desa



ULIDAL MUHTAR, S.Sos, M.Si

PEMBINA TK. I

NIP. 19670803 198803 1 009

RENCANA AKSI
DINAS PEMBERDAYAAN MASYARAKAT DAN PEMERINTAHAN DESA
KABUPATEN SINTANG
TAHUN 2019

BAGIAN : SUB BAGIAN KEUANGAN DAN PROGRAM

NO.	SASARAN STRATEGIS	INDIKATOR KINERJA	PROGRAM	KEGIATAN	OUTPUT	ANGGARAN (Rp)	JADWAL PELAKSANAAN (RP)				TARGET (%)				PENANGGUNG JAWAB
							TW 1	TW 2	TW 3	TW 4	TW 1	TW 2	TW 3	TW 4	
1	2	3	4	5	6	7	8	9	10	11	12	13	14	15	16
1.	Terwujudnya Peningkatan Kinerja penyelenggaraan Tugas Umum Pemerintahan (TUP) melalui Peningkatan Kapasitas Sumber Daya Aparatur, Sarana dan Prasarana menuju terwujudnya Tata Kelola Pemerintahan yang baik	1. Persentase Pengadaan Sarana dan Prasarana Penunjang Kerja dan Perlengkapan Kantor	Pelayanan Adm. Perkantoran	Penyediaan Jasa Surat Menyurat	Tersedianya Materai	942.000,00	942.000,00				100,00%				Kepala Sub Bagian Keuangan dan Program
				Penyediaan Jasa Administrasi Keu.	Tersedianya Buku Cek	80.000,00	80.000,00				100,00%				
				Penyediaan Bahan Bacaan dan Peraturan Perundang - undangan	Tersedianya Bahan Bacaan yaitu Surat Kabar	9.720.000,00	2.430.000,00	2.430.000,00	2.430.000,00	2.430.000,00	25,00%	25,00%	25,00%	25,00%	
				Rapat - rapat Kordinasi dan Konsultasi Keluar Daerah	Kordinasi dan Konsultasi ke Provinsi dan Keluar Provinsi	393.980.000,00	98.919.000,00	98.919.000,00	98.919.000,00	97.223.000,00	25,11%	25,11%	25,11%	24,68%	
				Rapat - rapat Kordinasi dan Pembinaan Kedalam Daerah	Kordinasi serta Pembinaan ke Desa - desa	510.480.000,00	117.384.000,00	117.384.000,00	117.384.000,00	158.328.000,00	22,99%	22,99%	22,99%	31,02%	
				Penyediaan Bahan Bakar Minyak (BBM) dan Gas	Tersedianya BBM untuk Mobil Kepala Dinas dan Operasional	3.569.000,00	2.471.000,00	366.000,00	366.000,00	366.000,00	69,24%	10,25%	10,25%	10,25%	
		2. Jumlah Penyusunan Dokumen Rencana Program/ Kegiatan dan Pelaporan			Laporan Keuangan, Renja, RKT, Perjanjian Kinerja, RKA, Prognosis, dan LKJIP						30,00%	20,00%	30,00%	20%	

Sintang, Mei 2019
Kepala Seksi Keuangan dan Program



RUMILA MERPATI, SE, M.Si
PENATA
NIP. 19710705 199403 2 013

**RENCANA AKSI
DINAS PEMBERDAYAAN MASYARAKAT DAN PEMERINTAHAN DESA
KABUPATEN SINTANG
TAHUN 2019**

BAGIAN : SUB BAGIAN PERLENGKAPAN

NO.	SASARAN STRATEGIS	INDIKATOR KINERJA	PROGRAM	KEGIATAN	OUTPUT	ANGGARAN (Rp)	JADWAL PELAKSANAAN (RP)				TARGET (%)				PENANGGUNG JAWAB
							TW 1	TW 2	TW 3	TW 4	TW 1	TW 2	TW 3	TW 4	
1.	Terwujudnya Peningkatan Kinerja penyelenggaraan Tugas Umum Pemerintahan (TUP) melalui Peningkatan Kapasitas Sumber Daya Aparatur, Sarana dan Prasarana menuju terwujudnya Tata Kelola Pemerintahan yang baik	1. Persentase Pengadaan Sarana dan Prasarana Penunjang Kerja dan Perlengkapan Kantor	Pelayanan Adm. Perkantoran	Penyediaan Jasa Komunikasi, Sumber Daya Air dan Listrik	Tersedianya Listik Ktr dan Internet Kantor	37.440.000,00	13.590.000,00	7.947.000,00	7.947.000,00	7.956.000,00	36,30%	21,23%	21,23%	21,25%	Kepala Sub Bagian Perlengkapan
				Penyediaan Pemeliharaan dan Perijinan Kendaraan Dinas/ Operasional	Pembayaran Pajak Kendaraan Dinas/ Operasional	10.860.000,00		10.860.000,00			100,00%				
				Penyediaan Alat Tulis Kantor	Tersedianya ATK dan Peralatan Komputer Lainnya	32.190.500,00	22.127.000,00			10.063.500,00	68,74%			31,26%	
				Penyediaan Barang Cetak dan Penggandaan	Tersedianya Barang Cetak dan Fotocopy	4.398.000,00	4.398.000,00				100,00%				
				Penyediaan Komponen Instalasi Listrik/ Penerangan Bangunan Kantor	Tersedianya Alat-alat Listrik	4.494.000,00		4.494.000,00			100,00%				
				Penyediaan Alat dan Bahan Kebersihan Kantor	Tersedianya Peralatan dan Bahan Pembersih Kantor	3.868.000,00		3.868.000,00			100,00%				
		2. Persentase Pemeliharaan Perangkat Penunjang Kerja dan Perlengkapan Kantor	Peningkatan Sarana dan Prasarana Aparatur	Pengadaan Kendaraan Dinas/ Operasional	Tersedianya Kendaraan Dinas Roda 4	485.000.000,00			485.000.000,00				100,00%		
				Pemeliharaan Rutin/ Berkala Kendaraan Dinas/ Operasional	Pemeliharaan Kendaraan Dinas/ Operasional	38.520.000,00	11.556.000,00	11.556.000,00	11.556.000,00	3.852.000,00	30,00%	30,00%	30,00%	10,00%	
				Rehabilitasi Sedang/ Berat Gedung Kantor	Rehab Sedang Gedung Kantor DPMPD	302.505.000,00	152.505.000,00			150.000.000,00	50,41%			49,59%	
			Peringatan Hari Nasional dan Daerah	Pameran Pembangunan	Partisipasi DPMPD dalam Pameran Pembangunan Tahun 2019	19.997.800,00			19.997.800,00				100,00%		
				Peringatan Hari Besar Nasional dan Daerah	Partisipasi DPMPD dalam Peringatan Hari Besar Nasional dan Daerah	5.000.000,00		5.000.000,00	5.000.000,00			100,00%			

NO.	SASARAN STRATEGIS	INDIKATOR KINERJA	PROGRAM	KEGIATAN	OUTPUT	ANGGARAN (Rp)	JADWAL PELAKSANAAN (RP)				TARGET (%)				PENANGGUNG JAWAB
							TW 1	TW 2	TW 3	TW 4	TW 1	TW 2	TW 3	TW 4	
1	2	3	4	5	6	7	8	9	10	11	12	13	14	15	16
		3. Jumlah Penyusunan Dokumen Rencana Program/ Kegiatan dan Pelaporan			RKBU/RKPBU dan Laporan Pengelolaan Barang						25,00%	30,00%	20,00%	25,00%	

Sintang, Mei 2019

Kepala Seksi Perlengkapan


SURI ISKANTO, S.Sos
 PENATA TK. I
 NIP. 19710926 199603 1 001


RENCANA AKSI
DINAS PEMBERDAYAAN MASYARAKAT DAN PEMERINTAHAN DESA
KABUPATEN SINTANG
TAHUN 2019

BAGIAN : SUB BAGIAN APARATUR DAN UMUM

NO.	SASARAN STRATEGIS	INDIKATOR KINERJA	PROGRAM	KEGIATAN	OUTPUT	ANGGARAN (Rp)	JADWAL PELAKSANAAN (RP)				TARGET (%)				PENANGGUNG JAWAB
							TW 1	TW 2	TW 3	TW 4	TW 1	TW 2	TW 3	TW 4	
1.	Terwujudnya Peningkatan Kinerja penyelenggaraan Tugas Umum Pemerintahan (TUP) melalui Peningkatan Kapasitas Sumber Daya Aparatur, Sarana dan Prasarana menuju terwujudnya Tata Kelola Pemerintahan yang baik	1. Persentase Pengadaan Sarana dan Prasarana Penunjang Kerja dan Perlengkapan Kantor	Pelayanan Adm. Perkantoran	Penyediaan Makanan dan Minuman	Penyediaan Makan Minum	10.700.800,00		5.350.400,00	5.350.400,00			50,00%	50,00%		Kepala Sub Bagian Aparatur dan Umum
				Penyediaan Tenaga Kontrak	Tersedianya Jasa Tenaga Kontrak Kantor	437.752.950,00	96.949.950,00	96.949.950,00	96.949.950,00	146.903.100,00	22,15%	22,15%	22,15%	33,56%	
			Peningkatan Disiplin Aparatur	Pengadaan Pakaian Dinas beserta Perlengkapannya	Tersedianya Pakaian Dinas Harian (PDH)	33.000.000,00		33.000.000,00				100,00%			
		2. Persentase Pegawai yang mengikuti Pendidikan dan Pelatihan untuk meningkatkan Kinerja	Peningkatan Kapasitas Sumber Daya Aparatur	Pendidikan dan Pelatihan Formal	Laporan Hasil Mengikuti Bimtek/ Diklat	94.380.000,00		94.380.000,00				100,00%			
		3. Jumlah Penyusunan Dokumen Rencana Program/ Kegiatan dan Pelaporan			LPPD, LKPJ dan Analisis Jabatan						30,00%	40,00%	30,00%		

Sintang, Mei 2019

Kepala Seksi Aparatur dan Umum



ELLY ROSIANA, S.Sos, M.Si

PENATA

NIP. 19730519 200212 2 002